


Руководство пользователя

Голосовой файл для
РАМ-240А/360А







interM

Содержание

Безопасность.....	3
Распаковка и установка.....	4
Комплектность	4
Назначение.....	5
Описание работы устройства	5
Технические характеристики	6
Сертификаты.....	7
Адрес производителя	7
Гарантия и сервисное обслуживание.....	7

Безопасность

	ВНИМАНИЕ! РИСК ПОРАЖЕНИЯ ЭЛЕКТРИЧЕСКИМ ТОКОМ	
<p>ВНИМАНИЕ!</p> <p>Этот знак предупреждает пользователя о наличии в изделии неизолированного опасного напряжения, достаточного для возникновения риска поражения электрическим током.</p>		
	<p>Этот знак предупреждает пользователя о наличии в изделии неизолированного опасного напряжения, достаточного для возникновения риска поражения электрическим током.</p>	
	<p>Этот знак предупреждает пользователя о важности соблюдения правил и условий эксплуатации, описанных в прилагаемом к изделию руководстве пользователя.</p>	

Распаковка и установка

Установка и обслуживание в работе изделия не вызовут у Вас затруднений. Для ознакомления со всеми функциональными возможностями, а также для правильной установки и подключения устройства внимательно прочитайте настоящее руководство пользователя.

Аккуратно распакуйте изделие, не выбрасывайте коробку и другие упаковочные материалы. Они могут понадобиться, если Вам потребуется транспортировать устройство или обратиться в службу сервиса.

Использование устройства в условиях высокого уровня температуры, запыленности, влажности или вибрации может привести к изменению его характеристик или снижению срока эксплуатации.

Для обеспечения надежной и долговременной работы изделия:

1. Внимательно прочитайте настоящее руководство пользователя.
2. Сохраните руководство пользователя.
3. Соблюдайте требования безопасности.
4. Выполняйте все инструкции настоящего руководства пользователя.
5. Не устанавливайте изделие около воды.
6. Протирайте изделие только сухой тряпкой или салфеткой.
7. Не закрывайте вентиляционные отверстия устройства.
8. Не устанавливайте изделие возле источников тепла.
9. Обязательно заземляйте корпус изделия, если иное не оговорено производителем.
10. Оберегайте от механического повреждения силовую кабель, а также разъемы и розетки для подключения устройства к сети питания.
11. Используйте совместно с изделием только рекомендованные производителем аксессуары и приспособления.
12. Отключайте изделие от сети питания, если оно не используется в течение длительного периода.
13. Для технического обслуживания и ремонта обращайтесь только в сервисные центры представителей производителя. Сервисное обслуживание требуется в случаях неисправности, механического повреждения изделия или силового кабеля, попадания внутрь жидкости или посторонних металлических предметов.

Комплектность

1. Микросхема.

Назначение

Голосовой файл предназначен для автоматического воспроизведения заранее записанного тревожного сообщения при срабатывании тревожного датчика в системах оповещения и музыкальной трансляции. Возможна установка голосового файла в настольные усилители РАМ-340А/480А.

Описание работы устройства

Некоторые модели настольного РА-оборудования производства Inter-M выполняют важную функцию тревожного оповещения, которая автоматически активизируется посредством короткого замыкания на контактных приборных клеммах ЕМ. При этом осуществляется воспроизведение голосового файла тревожного сообщения, записанного в специальной неперезаписываемой микросхеме памяти. Российскому пользователю предлагается универсальный русскоязычный текст такого сообщения, имеющий следующее содержание:

«ВНИМАНИЕ, ПОЖАРНАЯ ТРЕВОГА! СРАБОТАЛА ОХРАННО-ПОЖАРНАЯ СИГНАЛИЗАЦИЯ. ВСЕМ, НАХОДЯЩИМСЯ В ЗДАНИИ, СРОЧНО ПОКИНУТЬ СВОЕ ПОМЕЩЕНИЕ ЧЕРЕЗ ЗАПАСНЫЕ И АВАРИЙНО-СПАСАТЕЛЬНЫЕ ВЫХОДЫ. ПОЛЬЗОВАТЬСЯ ЛИФТОМ ПРИ ЭВАКУАЦИИ ЗДАНИЯ КАТЕГОРИЧЕСКИ ЗАПРЕЩЕНО!»

В трансляционных усилителях РАМ-340А и РАМ-480А функция автоматического тревожного оповещения доступна в опционном варианте. Чтобы ее активизировать, необходимо иметь в составе усилителя микросхему голосового файла. Пользователь может приобрести усилитель с уже установленной микросхемой голосового файла, сделав соответствующий заказ в процессе покупки прибора, или установить микросхему голосового файла самостоятельно.

Технические характеристики

Наименование	Значение
Модели устройств, поддерживающие установку модуля	РАМ-340А, РАМ-480А
Напряжение питания постоянного тока, В	24
Длительность воспроизведения сообщения, с	15
Тип корпуса	DIP-18
Габариты (Ш×В×Г), мм	23×9×8,5

Производитель оставляет за собой право без уведомления изменять приведенные в настоящем руководстве технические характеристики.

Сертификаты



Оборудование имеет все необходимые сертификаты.
 Подробную информацию Вы можете получить на официальном сайте дистрибьютора.

Адрес производителя

Inter-M Corp.
 653-5 BANGHAK-DONG, DOBONG-KU, SEOUL, KOREA
 телефон: +82-2-2289-8140~8
 факс: +82-2-2289-8149
 Домашняя страница: <http://www.inter-m.com>

Гарантия и сервисное обслуживание

- Гарантия действительна в течение 12 месяцев с момента продажи устройства.
- При выходе изделия из строя за период гарантийного срока, владелец имеет право на бесплатный ремонт или, при невозможности ремонта, на его бесплатную замену.
- Замена вышедшего из строя изделия производится только при сохранности товарного вида, наличии оригинальной упаковки и полной комплектности.
- Гарантийные обязательства не распространяются на изделия, вышедшие из строя по вине потребителя или имеющие следы задымления, механические повреждения или повреждения входных цепей, подвергшиеся воздействию химических веществ, самостоятельному ремонту и неправильной эксплуатации.
- Средний срок службы: 12 лет.

Для сервисного обслуживания обращайтесь только в сервисные центры представитель производителя. Сервисное обслуживание требуется в случаях неисправности, механического повреждения изделия или силового кабеля, попадания внутрь жидкости или посторонних металлических предметов.

Наименование изделия: Голосовой файл для PAM-240A/360A

Серийный номер: _____

Продавец: Группа компаний «АРСТЕЛ»
 домашняя страница: www.arstel.com
 e-mail: sales@arsstel.com

Дата продажи: _____